



Slovgen s. r. o. , Diagnostic laboratory, ILKOVIČOVA 8, 841 04 BRATISLAVA 4, Slovak Republic, tel : 00421 905 687 005, Reg. No. (ICO): 35700629, VAT: SK2020906151, accounts: SK551100000002626252786 (TATRSKBX); CZ885500000006107902001 (RZBCCZPP); Paypal FS5LN9AAC848S Slovgen s.r.o. registered in Register of Companies at City court Bratislava I, in section Sro, number 1939/B

FORMULAR FÜR GESCHLECHTSBESTIMMUNG
DNA sexing/ GESCHLECHTSBESTIMMUNG

VOUCHER No:

Analysis Angeber/Kunde

Name: Firmenname:
 Nachname: Registrierungsnummer:
 Adresse: Steuer ID:
 Geschäftsplatz:

 Email: Telefon:

ANALYSE: 3 Werktage (gegen Aufpreis) **RECHNUNG:** per E-MAIL mit der Post

ERGEBNISSE: ONLINE gedruckt per Post nur A5-Protokolle auch im Bestellformular

č.	Latin name/ Name	Chip/Ring Nummer	Cert.#	Labor Kode nicht füllen	Ergebnis nicht füllen
1					
2					
3					
4					
5					
6					
7					
8					
9					
10					
11					
12					
13					
14					
15					

Zertifikat - füllen Sie Y als Ja oder N als Nein. Das Zertifikat ist dekorativ gegen Gebühr. Das Protokoll A5 (pdf) ist kostenlos und wird für jede Probe separat ausgestellt, es wird immer ausgestellt.

Wenn eine Federprobenanalyse nicht erfolgreich ist, wird die Wiederholungsanalyse gemäß der Preisliste berechnet.

Mit der Aufgabe der Bestellung und meiner Unterschrift erkläre ich mich mit den Allgemeinen Geschäftsbedingungen (AGB) einverstanden, die auf www.slovgen.sk veröffentlicht sind (in englischer Sprache); der Wortlaut ist auch durch Scannen dieses QR-Codes verfügbar.

Datum der Probenahme:

Bezahlverfahren:

Datum Sample Annahme:

Banküberweisung paypal

Analysis Datum:



Datum:

Kundenunterschrift:

Dieses Protokoll gilt ausschließlich für die Probe und die Daten, die vom Einsender zur Verfügung gestellt wurden. Die DNA-Analyse betrifft nur den genannten Typ und kann unter keinen Umständen als Identitätsnachweis verwendet werden. Wir schaffen die Möglichkeit, die Echtheit des Protokolls im Falle des Auftretens falscher Protokolle zu überprüfen. Auskunft über das analysierte Individuum (Art) und das Analyseergebnis erhalten Sie per E-Mail unter Eingabe der Chipnummer und des Laborcodes! Slovgen gewährleistet, dass seine Testergebnisse für die oben genannten erhaltenen Proben korrekt sind. Im Falle einer berechtigten Reklamation besteht das einzige Rechtsmittel des Eigentümers in der Rückerstattung der gezahlten Gebühr. Slovgen haftet in keinem Fall für indirekte Schäden, Folgeschäden oder zufällige Schäden jeglicher Art. Etwaige Ansprüche müssen innerhalb von 30 Tagen nach der Ergebnismitteilung geltend gemacht werden.



Slovgen s. r. o. , Diagnostic laboratory, ILKOVIČOVA 8, 841 04 BRATISLAVA 4, Slovak Republic, tel : 00421 905 687 005, Reg. No. (ICO): 35700629, VAT: SK2020906151, accounts: SK551100000002626252786 (TATRSKBX); CZ885500000006107902001 (RZBCCZPP); Paypal FS5LN9AAC848S Slovgen s.r.o. registered in Register of Companies at City court Bratislava I, in section Sro, number 1939/B

 **Einen Test zu bestellen ist ganz einfach** – nur wenige Schritte, und Sie erhalten Ihre **Rechnung per E-Mail** (oder per Post) und Ihre Ergebnisse bequem **online in Ihrem Kundenkonto** (**und/oder per Post**, falls ausgewählt).

1 Probenahmematerial bestellen

Bestellen Sie **Probenahmekarten** oder **Plastikbeutel für Federn** zusammen mit dem Bestellformular (**DNA-Geschlechtsbestimmung** oder **Krankheitstest**).

2 Biologische Probe entnehmen

Nach Erhalt der Karten/Beutel entnehmen Sie:

- **einen Tropfen Blut**, oder
- **Federn** (ca. **6–8 Brustfedern**) mit sichtbarer Endpartie (**Calamus/Federschaft**).

3 Proben an das Labor senden

Senden Sie die Proben per Post an:

Slovgen s.r.o., Ilkovičova 8, 841 04 Bratislava, Slowakei

Legen Sie der Sendung bei:

- das **ausgefüllte Bestellformular** (Geschlechtsbestimmung oder Krankheitstest), oder
- eine **ausgedruckte Online-Bestellung**.

Wenn Sie die Bestellung nicht ausdrucken können, schreiben Sie einfach die **Online-Bestellnummer** auf ein Blatt Papier und legen Sie es der Sendung bei.

Wir empfehlen den Versand als **Einschreiben**, um einen Verlust während des Transports zu vermeiden.

 Wenn Sie einen **Gutschein** haben, schreiben Sie dessen Nummer in die **rechte obere Ecke** des Bestellformulars.

4 Kontaktdaten & Rechnungsstellung

Bitte geben Sie Ihre **E-Mail-Adresse** im Bestellformular an (falls vorhanden).

Nach Eingang der Proben senden wir Ihnen die **Rechnung per E-Mail** (oder **per Post**, wenn Sie keine E-Mail haben).

5 Testergebnisse






Nach Zahlungseingang und Abschluss der Analyse werden Ihre Ergebnisse bereitgestellt:

- **ONLINE** – Download aus Ihrem **Kundenkonto in der Datenbank**, und/oder
- **per Post** (falls ausgewählt).

Online-Bestellung erstellen (empfohlen)

Die schnellste und bequemste Option – bestellen Sie direkt online.

Schritt für Schritt

1. Melden Sie sich auf der Online-Bestellseite in Ihrem Konto an. Wenn Sie noch kein Konto haben, **registrieren** Sie sich.
2. Klicken Sie rechts auf **My Orders**, dann oben auf **Create Order**.
3. Füllen Sie im Bereich **Samples** die erforderlichen Angaben aus.
4. Wählen Sie die gewünschten Analysen und klicken Sie auf **Add to cart**.
5. Unter **Payment & Delivery** wählen und ergänzen Sie:
 - o  **E-mail notifications** – wenn Sie Status-Updates erhalten möchten,
 - o  **Payment method** – Banküberweisung oder PayPal,
 - o  **Result delivery** – **ONLINE** (Download aus dem Kundenkonto) und/oder per Post,
 - o  **Invoicing** – nach Abschluss aller Analysen oder sofort nach Probeneingang,
 - o  **Note** – besondere Wünsche oder Hinweise.
6. Klicken Sie auf **Order summary & submission**, prüfen Sie die Angaben und bestätigen Sie **Submit order**.