



Slovgen s. r. o. , Diagnostic laboratory, ILKOVIČOVA 8, 841 04 BRATISLAVA 4, Slovak Republic, tel : 00421 905 687 005, Reg. No. (ICO): 35700629, VAT: SK2020906151, accounts: SK551100000002626252786 (TATRSKBX); CZ885500000006107902001 (RZBCCZPP); Paypal FS5LN9AAC848S Slovgen s.r.o. registrated in Register of Companies at City court Bratislava III, in section Sro, number 1939/B

FORMULAR FÜR GESCHLECHTSBESTIMMUNG

Nachweis des Erregers durch DNA-Analyse

VOUCHER No:

Analysis Angeber/Kunde

Name: Firmenname:
 Nachname: Registrierungsnummer:
 Adresse: Steuer ID:
 Geschäftsplatz:
 Email:
 Email: Telefon:

ANALYSE: 3 Werktage (gegen Aufpreis) **RECHNUNG:** per E-MAIL mit der Post

ERGEBNISSE: ONLINE gedruckt per Post nur A5-Protokolle auch im Bestellformular

No.	Latin name/ Name	Chip/Ring Nummer	Labor Kode (nicht füllen)	Art der analyse (Umkreise es)		
				Ergebnis der analyse (nicht füllen)		
1				PBFD	Ch.psittaci	Avian polyomavirus
2				PBFD	Ch.psittaci	Avian polyomavirus
3				PBFD	Ch.psittaci	Avian polyomavirus
4				PBFD	Ch.psittaci	Avian polyomavirus
5				PBFD	Ch.psittaci	Avian polyomavirus

Das Protokoll A5 (pdf) ist kostenlos und wird für jede Probe separat ausgestellt, es wird immer ausgestellt.

Mit der Aufgabe der Bestellung und meiner Unterschrift erkläre ich mich mit den Allgemeinen Geschäftsbedingungen (AGB) einverstanden, die auf www.slovgen.sk veröffentlicht sind (in englischer Sprache); der Wortlaut ist auch durch Scannen dieses QR-Codes verfügbar.

Datum der probenahme:
 Datum Sample Annahme:
 Analysis Datum:

Bezahlverfahren:
 Banküberweisung. paypal



Datum:

Kundenunterschrift:








Dieses Protokoll gilt ausschließlich für die Probe und die Daten, die vom Einsender zur Verfügung gestellt wurden. Die DNA-Analyse betrifft nur den genannten Typ und kann unter keinen Umständen als Identitätsnachweis verwendet werden. Wir schaffen die Möglichkeit, die Echtheit des Protokolls im Falle des Auftretens falscher Protokolle zu überprüfen. Auskunft über das analysierte Individuum (Art) und das Analyseergebnis erhalten Sie per E-Mail unter Eingabe der Chipnummer und des Laborcodes! Slovgen gewährleistet, dass seine Testergebnisse für die oben genannten erhaltenen Proben korrekt sind. Im Falle einer berechtigten Reklamation besteht das einzige Rechtsmittel des Eigentümers in der Rückerstattung der gezahlten Gebühr. Slovgen haftet in keinem Fall für indirekte Schäden, Folgeschäden oder zufällige Schäden jeglicher Art. Etwaige Ansprüche müssen innerhalb von 30 Tagen nach der Ergebnismitteilung geltend gemacht werden.

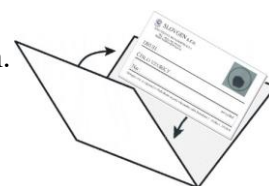


Slovgen s. r. o. , Diagnostic laboratory, ILKOVIČOVA 8, 841 04 BRATISLAVA 4, Slovak Republic, tel : 00421 905 687 005, Reg. No. (ICO): 35700629, VAT: SK2020906151, accounts: SK551100000002626252786 (TATRSKBX); CZ885500000006107902001 (RZBCCZPP); Paypal FS5LN9AAC848S Slovgen s.r.o. registrated in Register of Companies at City court Bratislava III, in section Sro, number 1939/B

Handhabung von Probenahmekarten

Beim Umgang mit Probenahmekarten — sowohl unbenutzten als auch solchen mit entnommener Blutprobe — beachten Sie bitte folgende Regeln:

-  Bewahren Sie die Karten in einer **trockenen und sauberen** Umgebung auf, idealerweise in einem Umschlag oder einem Plastikbeutel.
-  Berühren Sie **niemals** den kreisförmigen Bereich mit dem Filterpapier für Blut oder den **getrockneten Blutfleck**.
-  Bereiten Sie vor der Probenahme **immer nur eine Karte** vor, damit die übrigen nicht einer möglichen Kontamination ausgesetzt sind.
-  Verhindern Sie nach dem Trocknen des Blutes, dass **Blutflecken miteinander in Kontakt** kommen.
-  Legen Sie **jede Karte einzeln** in ihren eigenen Plastikbeutel.
-  Legen Sie die Karte so in den Beutel, dass der **Blutfleck zur Öffnung** des Beutels zeigt – dadurch wird die Handhabung im Labor reduziert.
-  Karten können auch mit einem **sauberen Blatt Papier** voneinander getrennt werden.








Informationen zu PBF-D-Testergebnissen

Ist das PBF-D-Testergebnis **positiv**, bedeutet dies, dass das Vorhandensein des PBF-D-verursachenden Virus **nachgewiesen** wurde.

Wichtiger Hinweis während der Probenahme


Das PBF-D-Virus kann sich über Tröpfchen verbreiten und kann daher in der Luft sowie auf Oberflächen vorhanden sein. Während der Probenahme ist es deshalb entscheidend, eine Kontamination der Proben zu verhindern.

-  Nehmen Sie nicht mehrere Proben unmittelbar nacheinander, ohne zuvor die Umgebung **gründlich hygienisch** zu behandeln.
-  Nach der Probenahme jedes Individuums empfehlen wir, Oberflächen zu **desinfizieren**, den Raum wenn möglich zu **lüften** und optional eine **UV-Lampe** zu verwenden.
-  Das Virus kann auch an Gittern/Netzen, Händen, Handschuhen, Kleidung und Geräten vorhanden sein.
-  Bei der Blutentnahme die Einstichstelle mit **Ethanol** waschen oder desinfizieren.
-  Waschen Sie nach jeder Probenahme **Ihre Hände**.

Interpretation des Ergebnisses

Der PBF-D-Test ist sehr empfindlich und kann selbst **sehr geringe** Virusmengen nachweisen. Bei einem **schwach positiven Signal** lässt sich nicht mit Sicherheit feststellen, ob es sich um:

- eine **niedrige Viruslast** im Körper (z. B. frühes Stadium der Infektion),
oder
- eine **Kontamination der Probe** während der Entnahme oder aus der Umgebung handelt.

 Der Test weist das Vorhandensein von **viraler DNA** nach, nicht jedoch die Virulenz des Virus oder den Schweregrad der Erkrankung. Aus diesem Grund kann ein schwach positives Signal **nicht als negativ** berichtet werden. In solchen Fällen wird im Ergebnis angegeben, dass die Probe **positiv mit schwachem Signal** war, und es wird eine **Wiederholungsuntersuchung nach 2–3 Wochen Quarantäne** empfohlen.